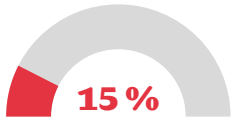


**Chiffres clés**



Établissements ayant fait au moins un signalement BHRe  
n= 20 sur 128 ES en Normandie



**100 e-sin BHRe**  
13 avec cas II

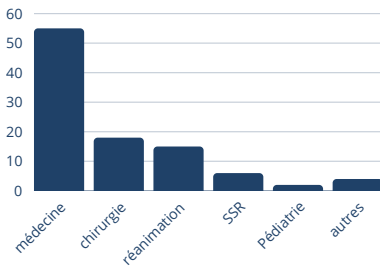


**115 patients concernés**  
15 cas II (13% du nb des cas)  
18 infections (16%)

**90%** sont des structures publiques : **55% CHU**, **34% CH**

**Où ?**

**Secteurs d'activité**



**Prélèvements**



66 dépistages rectal



4 prélèvements respiratoires



16 urines



3 hémocultures



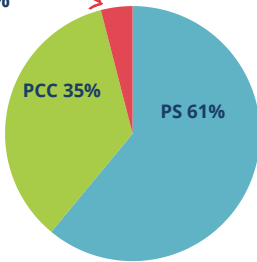
6 pus profonds

5 autres : 4 pus superficiels, 1 DIV

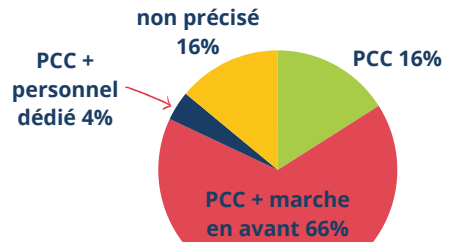
**Comment ?**

Mesures mises en place à l'admission

PCC + marche en avant 4%




Mesures mises en place après la découverte du 1er cas



**Qui ?**

**Provenance des patients**



**76% du domicile**  
**21% d'un établissement de santé**  
**3% d'un EHPAD**

**Lien avec l'étranger**



**38%**

